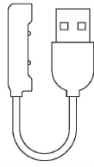



01 Obsah balení



Chytré hodinky s páskem, x1



Nabíjecí základna x1

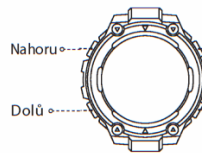


Návod k použití, x1

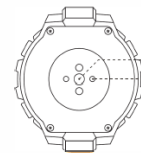
1

02 Popis hodinek

Poznámka: Pokud jsou hodinky vypnuté a po stisknutí a podržení tlačítka napájení se nezapnou, může být baterie již téměř vybitá. Nabijte hodinky a zkuste to znovu.



Nahoru Tlačítko
napájení/Vybrat
Dolů Zpět



Snímač tepové
frekvence
Nabíjecí destičky

2

03 Instalace aplikace

Hodinky fungují s aplikací Amazfit. Aplikace Amazfit vám pomůže ovládat chytré hodinky a všechny jejich funkce.

1. Hodinky zapnete stisknutím a podržením tlačítka napájení
2. Pomocí mobilního telefonu naskenujte v návodu k použití kód QR a stáhněte aplikaci Amazfit. Nejnovější verzi aplikace Amazfit můžete také stáhnout z Google Play Store nebo Apple App Store.

Poznámka

1. Chcete-li mít co lepší uživatelské možnosti, použijte nejnovější verzi aplikace Amazfit.
2. Je vyžadován operační systém Android 5.0, iOS 10.0 nebo vyšší.

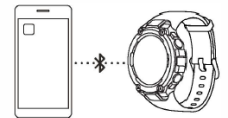


3

04 Párování hodinek

1. Otevřete na svém mobilním telefonu aplikaci Amazfit a vytvořte si účet. Pokud účet již máte, přihlaste se.
2. Vyberte ze seznamu zařízení hodinky, které chcete spárovat. Dokončete párování podle pokynů v aplikaci.
3. Jakmile je párování dokončeno, hodinky zobrazí správný čas. Můžete nastavit další funkce hodinek podle potřeby.

Poznámka:
Nepárujte hodinky přímo pomocí funkce Bluetooth vašeho mobilního telefonu. Chcete-li hodinky spárovat správně, postupujte podle pokynů v aplikaci.



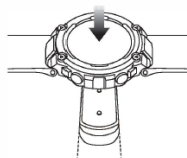
4

05 Nabíjení hodinek

K nabíjení hodinek používejte pouze originální nabíječku. Nabíjecí destičky na zadní straně hodinek by měly být vyrovnány s nabíjecími destičkami nabíječky. Jakmile se hodinky začnou nabíjet, objeví se na obrazovce ukazatel nabíjení.

Poznámka:

K nabíjení hodin používejte pouze originální nabíjecí základnu, která je součástí balení produktu. Také se vždy ujistěte, že je nabíjecí základna suchá.



5

06 Regulační oznámení

Toto zařízení splňuje podmínky části 15 směrnice FCC. Používání podléhá těmto dvěma podmínkám:

1. Zařízení nesmí způsobovat škodlivé rušení.
2. Zařízení musí přijímat jakékoli přijaté vnější rušení včetně rušení, které by způsobilo nežádoucí fungování.

FCC ID: 2ACBUA1919

Jakékoli změny nebo úpravy, které nejsou výslovně schváleny stranou zodpovědnou za shodu, mohou vést ke ztrátě oprávnění uživatele k používání takového zařízení.

6

Poznámka: Na základě testování tohoto zařízení bylo zjištěno, že splňuje limity stanovené pro digitální zařízení ve třídě B podle části 15 směrnice FCC. Tyto limity jsou navrženy jako rozumná ochrana proti škodlivým rušením při instalaci v obytných oblastech. Toto zařízení vytváří, používá a může vyzařovat radiofrekvenční energii. Pokud není nainstalováno a používáno v souladu s pokyny, může způsobovat rušení škodlivá pro radiovou komunikaci. Nelze však zaručit, že se takové rušení neobjeví u konkrétní instalace. Pokud tento produkt způsobuje rušení škodlivá pro přijímání radiového nebo televizního signálu, což lze stanovit zapnutím a vypnutím zařízení, je uživateli doporučováno, aby se pokusil opravit rušení jedním nebo více z následujících opatření:

7

- Změňte orientaci přijímací antény nebo ji přemístěte.
- Zvyšte vzdálenost mezi zařízením a přijímačem.
- Připojte zařízení do zásuvky v jiném obvodu, než je obvod, ve kterém je připojen přijímač.
- Kontaktujte prodejce nebo zkušeného rádiového či televizního technika a požádejte o radu.

Zařízení bylo vyhodnoceno jako splňující obecné požadavky pro míru vystavení radiofrekvenčnímu záření. Zařízení může být bez omezení používáno jako přenosné.



8

Toto zařízení splňuje podmínky kanadského ministerstva průmyslu pro bezlicenční provoz rádiových zařízení. Používání podléhá těmto dvěma podmínkám:

- (1) Zařízení nesmí způsobovat rušení.
- (2) Zařízení musí přijímat jakékoli přijaté vnější rušení včetně rušení, které by způsobilo jeho nežádoucí fungování.

IC: 21806-A1919

CAN ICES-3(B)/NMB-3(B)

9

Podle předpisů kanadského ministerstva průmyslu se může tento rádiový vysílač používat jen s anténou daného typu a s maximálním (nebo nižším) zesílením schváleným kanadským ministerstvem průmyslu pro vysílače. Za účelem snížení potenciálu rušení radiových signálů jiných uživatelů by měl být typ antény a jejího zesílení zvolen tak, aby ekvivalentní izotropně vyzářený výkon (EIRP) nebyl vyšší, než je nezbytné pro úspěšnou komunikaci.

10

07 Likvidace a recyklace



Následující symbol označuje, že tento produkt musí být na konci své životnosti zlikvidován odděleně od běžného domácího odpadu. Vezměte prosím na vědomí, že zodpovídáte za likvidaci elektronických zařízení v recyklačních centrech, abyste tak pomáhali chránit přírodní zdroje.

11

08 Certifikace a schválení bezpečnosti



Společnost Anhui Huami Information Technology Co., Ltd. tímto prohlašuje, že rádiové zařízení typu A1919 odpovídá požadavkům evropské směrnice 2014/53/EU. Celý text prohlášení o shodě naleznete na následující internetové adrese:

<http://en.amazfit.com/support.html>

Více regulačních informací, certifikací a označení shody pro zařízení Amazfit T-Rex naleznete v části „Regulatory“ (Regulační předpisy) vašeho zařízení Amazfit T-Rex.

12

09 Bezpečnostní upozornění

1. Zařízení je vodě odolné s certifikací 5 ATM. To znamená, že zařízení je odolné vůči dešti a lze jej nosit i při sprchování. Může být také použito při aktivitách v mělké vodě, např. při plavání v bazénu.
2. Hodinky by se však neměly používat při potápění, koupání, saunování nebo při jiných aktivitách spojených s velkou rychlostí vody nebo hlubším ponořením než v mělké vodě.
3. Nepoužívejte prosím hodinky pod vodou. Po ponoření hodinky před použitím nebo nabíjením osušte suchým hadříkem.
4. Hodinky nejsou chráněny před chemickými činidly, kyselými nebo zásaditými roztoky atd. Záruka se nevztahuje na závady způsobené poškozením kapalinami.

13

10 Základní parametry

Model: A1919

Bezdrátové připojení: BT 5.0, BLE

Vstup: 5 V max. 500 mA

Kmitočet: max. 2402–2480 MHz Výstup: 0 dBm

Provozní teplota: 0 °C až 45 °C

Odolnost vůči vodě: 5 ATM

Požadavky na zařízení: Zařízení s instalovaným operačním systémem Android 5.0 nebo iOS 10.0 nebo vyšší verzí

14

11 Záruka a zásady vracení zboží

Omezená záruka značky Amazfit se vztahuje na výrobky značky Amazfit a jejich výrobní vady od data prvního nákupu. Záruční doba činí 12 měsíců nebo jiné období podle platných spotřebitelských zákonů v zemi spotřebitele. Naše záruka doplňuje práva stanovená na základě příslušných právních předpisů pro uplatňování spotřebitelského práva.

Oficiální web: en.amazfit.com

XiaomiMarket.cz
iStage.cz



15